



One Health 活動方案

Hosted by: *Tracey Chen, Lihua Wang, Claire Chen and Curly Sun*



時間安排

內容	時間	細項	Owner
方案確認	3月22日前		MKT
宣傳物料準備	3月31日前	3張海報/易拉寶/活動頁面/推文	MKT
客戶邀請	3月28日-4月14日	Sales與客戶確認參賽意願並協助開通資料庫試用 寄送所需宣傳物料至客戶	CSM/MKT/Vendor
正式比賽	4月15日-5月17日	檢索競賽與PBL同時進行	
活動宣傳	4月7日-5月17日	社群媒體宣傳PBL活動	MKT
作品評定	5月20日-6月10日		CSM邀請專家及KA評選
證書上傳	6月11日-6月14日	所有PBL參賽者證書上傳思唯學苑	
結果公佈/ 獎品郵寄	6月15日-6月30日	按照CSM的要求郵寄禮品和紙質證書	

Let's Search——知識尋跡挑戰賽

活動對象：受邀機構內用戶

活動產品：ClinicalKey/ Osmosis

活動規則：

- **比賽形式：**線上答題，ClinicalKey 和 Osmosis 產品各自組題，參賽者需使用ClinicalKey/ Osmosis 尋找答案並於線上答題，共10題。
- **參賽禮品：**Elsevier會依據答題分數隨機抽出以下獎項
分數 ≥ 60 ：筆記本/帆布袋/USB/轉接線/藍芽耳機
分數 < 60 ：骨頭筆/資料夾/口罩等
- **獎品發放：**比賽結束後禮品將寄送至機構圖書館或個人(依機構要求)

Let's PBL——兩岸群醫探“案”賽

活動目標：僅限有教學相關工作需求的醫學人參賽（大陸、香港及臺灣）

活動產品：ClinicalKey/ Osmosis/ Complete Anatomy / ClinicalKey Student/ STATdx/ ExpertPath

活動宣傳：

- Elsevier管道：愛思唯爾醫學科研服務微信號/Bilibili/微博/YouTube/Facebook/Instagram

活動規則：

- **報名參賽：**報名成功後3個工作日內主辦方將以郵件發送資料工具包(資料庫簡介、使用說明等)
- **比賽形式：**參賽者必須使用 ClinicalKey和Osmosis，並在Complete Anatomy / ClinicalKey Student/ STATdx/ ExpertPath 四個產品中任選其一製作教案，作品中須注明引用內容出處。作品提交形式限PPT或視頻（影片格式為MP4，清晰度至少1080P，時長8~10分鐘）。如在提交作品時回答附加題（活動滿意度調查），可額外加分（滿分10分）。

Let's PBL——兩岸群醫探“案”賽

作品評選標準：

- 選題清晰，同時臨床或者基礎醫學應用性強（35分）
- 全程吻合PBL教學模式，例如有案例介紹，病情講解，病情診斷等，詳細並且清晰，同時最好要包含一定該領域相關擴展（35分）
- 案例中對ClinicalKey/Osmosis/ ClinicalKey Student/ Complete Anatomy/ STATdx/ ExpertPath資料庫的應用，儘量多使用並且吻合恰當（20分）
- 視覺感受佳，語言吸引力強（10分）
- 回答附加題（10分）

Let's PBL——兩岸群醫探“案”賽

獎品證書：

- 證書：作品提交成功即可領取證書
- 獎品：
 - 一等獎（4名）：兩種獎品二選一
 - Xiaomi Pad (128G)
 - Dell IPS面板顯示器 – (27吋)
 - 二等獎（7名）：富士 instax mini12 拍立得相機
 - 三等獎（10名）：索尼（SONY）真無線藍牙耳機
 - 參賽獎：盲盒
- 採訪：獲獎教師可受邀訪問，由愛思唯爾官方管道推廣，提高個人影響力。

Let's PBL——兩岸群醫探“案”賽



一等獎 (4名)
Dell IPS面板
顯示器 - (27
吋)

或



一等獎 (4名)
Xiaomi Pad
(128G)



二等獎 (7名)
富士 instax mini12
拍立得相機



三等獎 (10名)
索尼 (SONY)
真無線藍牙耳機



參賽獎 (若干名)
隨機盲盒

海量前沿及經典醫學文獻、素材

- 789種醫學全文期刊，包括53本北美臨床期刊；5,000多個診療指南，每月更新
- 1,000多種經典圖書，包括著名的格氏解剖學系列，Netter圖譜系列，Braunwald心臟病系列等
- 豐富視覺化素材，5萬多部醫學和手術影片，400萬多張影像圖片廣泛用於全球90多個國家和地區

強大搜索能力

- 提供關鍵字、疾病、一個/多個臨床症狀智能搜索

多種實用醫研功能

- 雲端儲存文獻、搜尋歷史記錄功能，不錯過任何發現
- PPT製作模組、儲存及匯出圖片功能，讓演講更完美



Complete **Anatomy**

比教科書更精細的3D互動式解剖軟體



超精細、視覺化模型，男女對比還原真實差異

- AR、3D交互技術動態展示人體結構，病理、手術類比，輔助教學
- 17,000+結構、700張《格氏解剖學》解剖圖譜、130張放射學影像系統圖像、1500多部臨床影片
- 唯一提供真實比例完整女性模型的解剖軟體

中英西德法多語種支持

風靡全球醫界的"網紅"APP

- 2021年全球下載量超507K
- 在160個國家的蘋果、微軟和谷歌的應用商店被選為最受歡迎的醫療應用軟體
- 蘋果軟體設計獎得主

全球100多所頂尖大學認可的教案素材庫

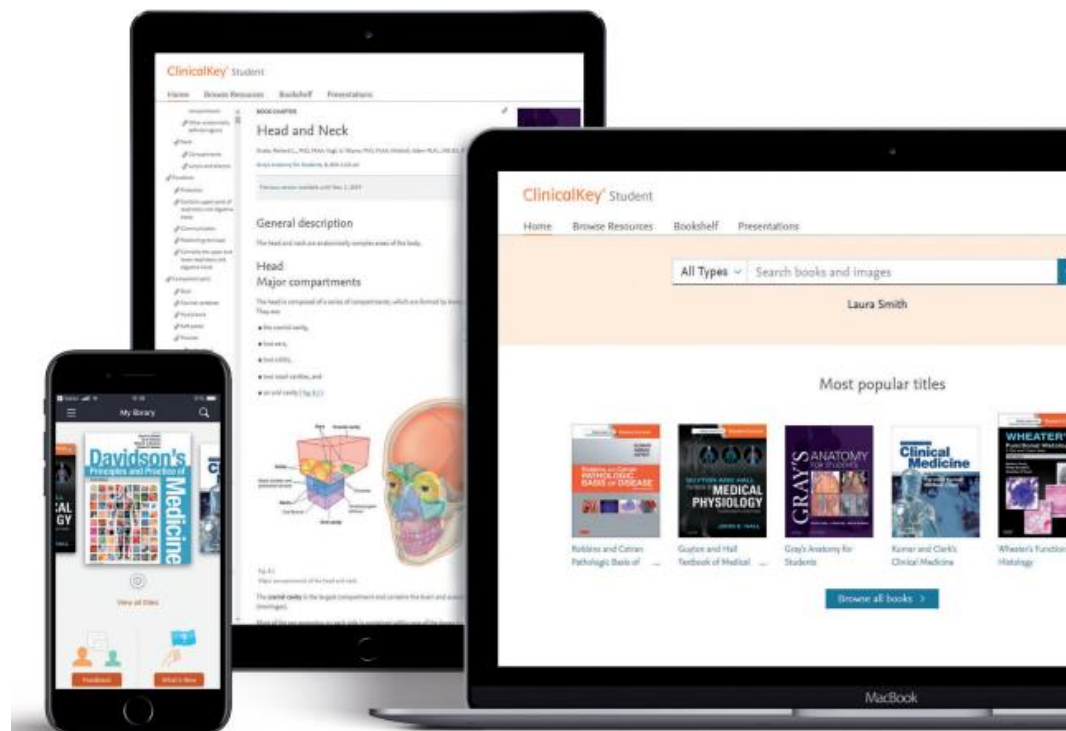
- 涵蓋50個醫學專業、265多本廣受好評的教科書，包括學生格雷解剖學和醫學生理學
- 2200多部教學影片、1,500多個疾病概要、100,000多張超清圖片

專業個性化測評，對標國際

- 由專業編委會撰寫和審查的5700多個基礎、臨床醫學題庫
- 2100多道USMLE題庫
- 平均每月減少教師10%備課時間
- 學生自我評估，及時查漏補缺

多樣化教學工具包

- 個性化書櫃
- 複習卡片
- 筆記功能 (集成OneNote) 和劃重點
- 演講文件製作工具
- 有聲文本學習醫學英語等

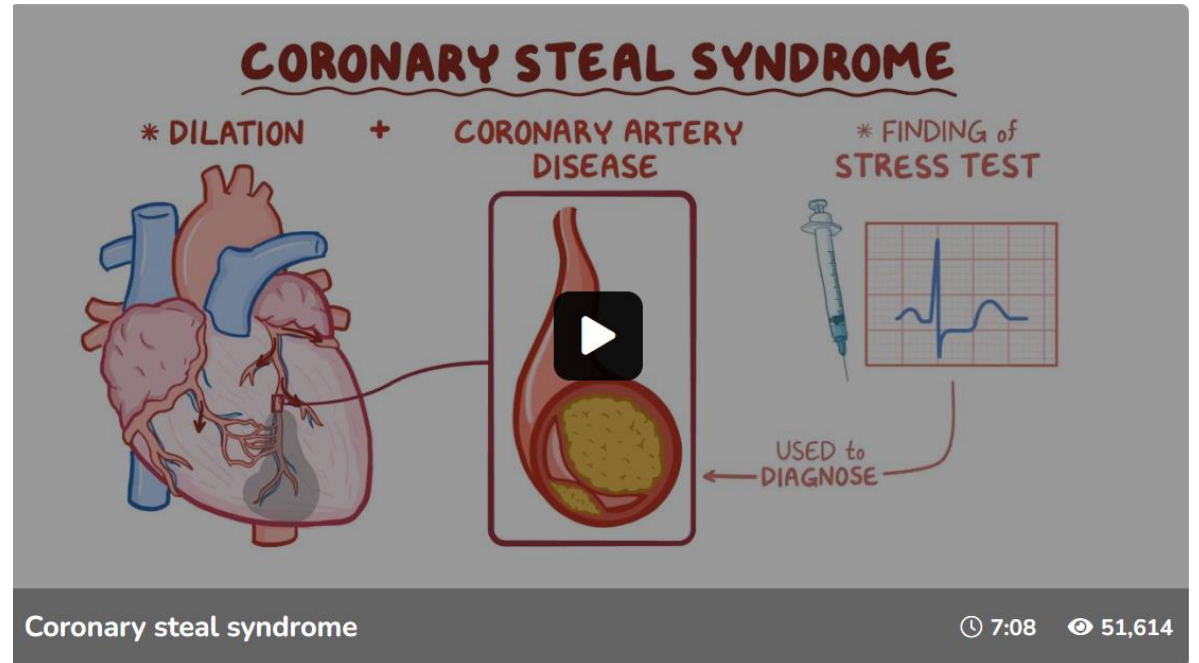


醫護都適用的系統性動畫課程

- 1,700多部專家審閱的醫學動畫影片，涵蓋基礎科學、病理學綜述、臨床實踐
- 475多部護理動畫影片
- 提供課程學習分析報表，說明查漏補缺

自學也能過考試

- 美國執業醫師資格考試（USMLE）金標產品
- 2200多道臨床醫學題，2000多個高品質筆記、15000多張學習卡
- 2000多道NCLEX-RN模擬題庫附詳解



STATdx® 影像診斷資料庫 疑難鑒別快精準

大量專家注釋影像

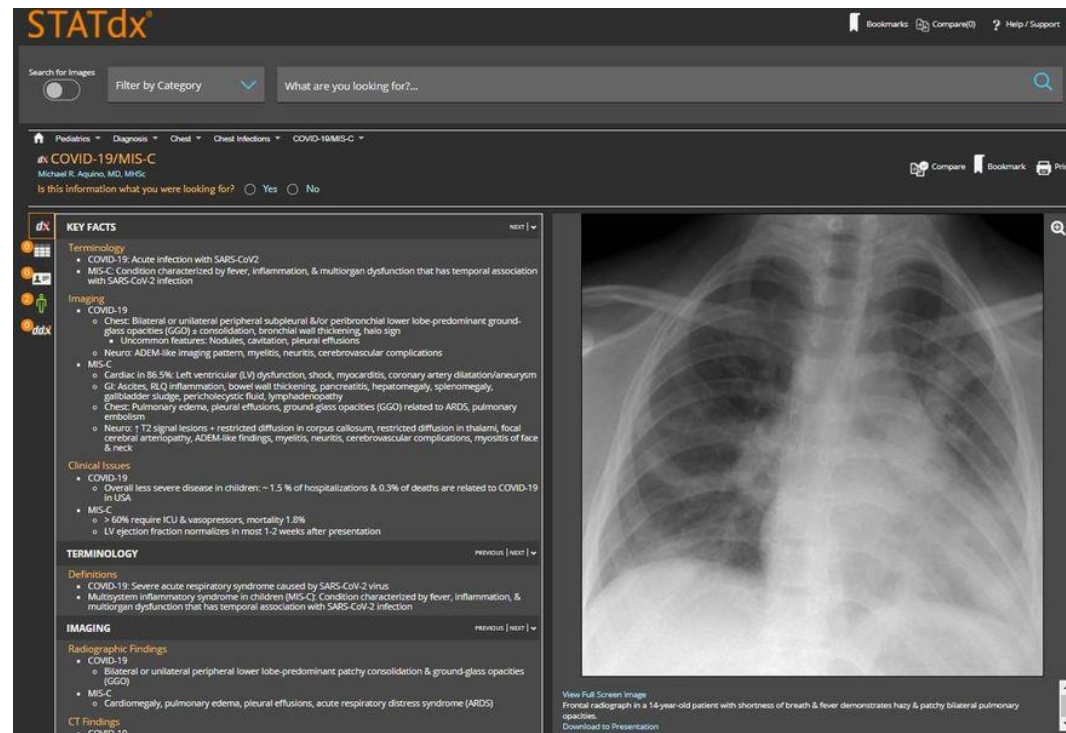
- 20萬名全球各專科放射醫生精選和注釋影像範例、2萬多部臨床主題影片，提升診斷速度及準確度

簡明的鑒別診斷模塊

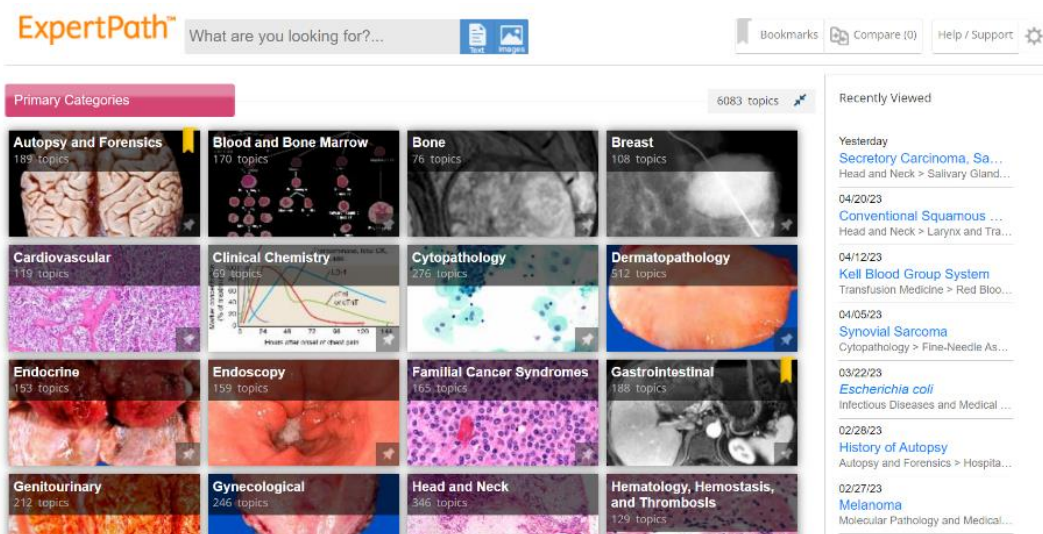
- 4,700多種常見及複雜的疾病診斷，1,400多個鑒別診斷模組，綜合一般造影解剖學支援臨床決策
- 可並排比較多個病例，也可將患者與庫中病例對比，疑難鑒別成為簡單的“找不同”

彙集影像醫生常用工具

- TNM及癌症分期表格
- 擺位角度參考和分類
- 診斷檢查方案及多種計算器



ExpertPath™ 綜合性病理學決策支援工具



海量病理學及相關學科影像庫

- 51, 000多張高品質加注釋圖像
- 囊括病理學、組織胚胎學、免疫組化、免疫螢光、臨床手術電鏡、內窺鏡及放射學影像、以及生動的彩色圖片等

整合各專科病理專家經驗的診斷專題

- 超過4, 000種常見和複雜診斷，每個專題均由專家撰寫，包含專家選擇的參考期刊及圖書
- 輔助檢查列表幫助確定檢查項目及優先次序，節省時間和費用
- 鑒別診斷列表提示還需考慮何種疾病
- 預後和治療學資訊為臨床醫師提供重要參考

高效搜索與對比

- 文本搜索與圖片搜索即時切換
- 搜索時提供關鍵字檢測與推薦，文本關鍵字高亮標出
- 可同屏對比具相似表現的疾病，做出準確判斷